



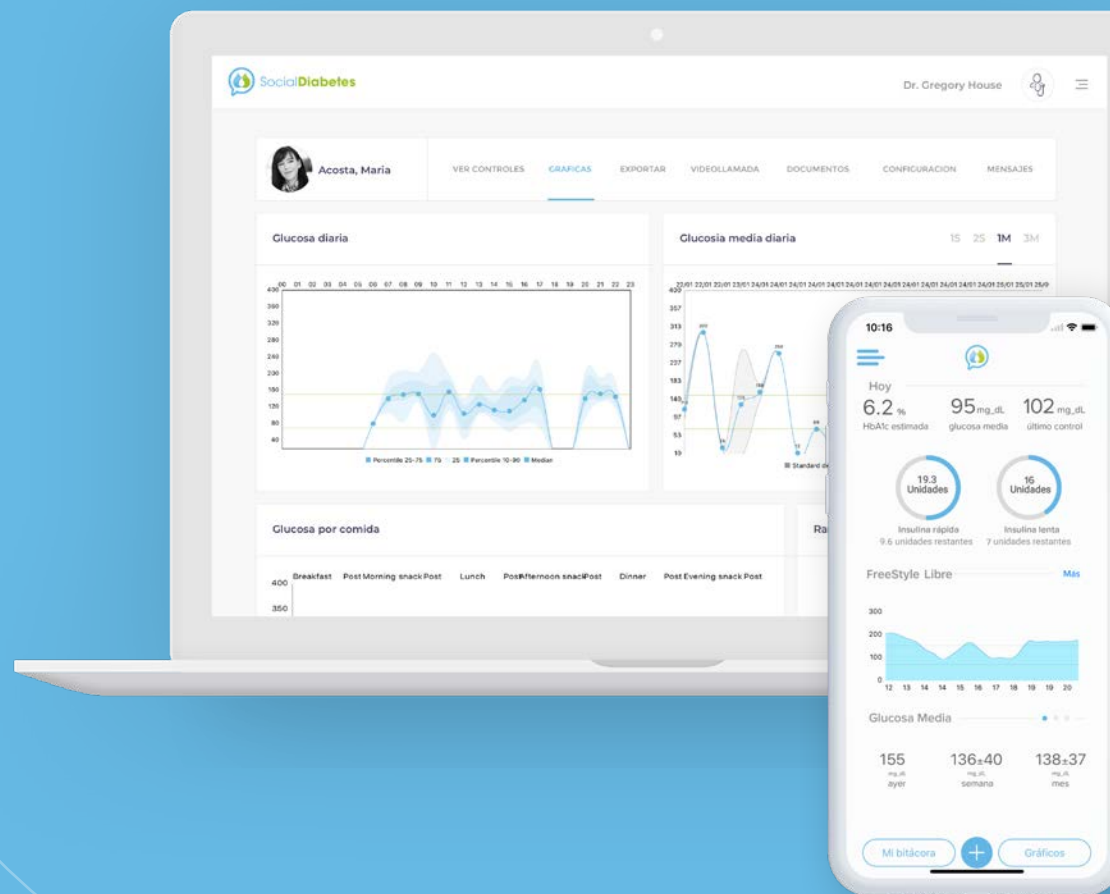




SocialDiabetes

La plataforma digital para la gestión de la diabetes

-  **Visualiza** los datos de todos tus pacientes en un único tablero
-  **Accede** a información completa (insulina, alimentación, glucosa, actividad) en tiempo real
-  **Recibe** alertas y recordatorios vía email
-  **Configura** la pauta médica de forma remota, con actualización automática en la App del paciente



1 Visibilidad entre citas

En el panel principal puedes ver la evolución de los pacientes que atiendes en tiempo real. Convierte los datos de la App de cada paciente en información estratégica para su control y seguimiento, incluyendo la HbA1c estimada, sus hábitos alimenticios y los diferentes medicamentos incluidos en el tratamiento.

2 Configuración

Podrás configurar el tratamiento completo de tu paciente, incluyendo el calculador de bolo de insulina rápida. Esto se ve reflejado en el perfil de usuario de la App del paciente.

Con SocialDiabetes es posible configurar valores como el objetivo glucémico, el ratio, el factor de sensibilidad, así como los horarios y pautas de ingesta de carbohidratos.

3 Comunicación

Comunícate a través de SocialDiabetes. Chatea con los pacientes sin utilizar tu celular personal, mediante un chat profesional que conecta directamente con la App del paciente y ajustado a tu horario de trabajo.

¿Tienes una necesidad urgente?

Activa la video-llamada y llega a tu paciente en ese mismo momento

The screenshot displays the user interface for a patient named Maria Acosta. The top navigation bar includes options like 'VER CONTROLES', 'GRAFICAS', 'EXPORTAR', 'VIDEOLLAMADA', 'DOCUMENTOS', 'CONFIGURACION', and 'MENSAJES'. The 'CONFIGURACION' tab is active, showing a table for insulin and carbohydrate settings. A chat window is open on the right, showing a conversation about insulin dosage adjustments. A graph on the left shows HbA1c levels over time.

INSULINA	OBJETIVO	FSI	RATIO
3 Un.	100 mg/dL	35 FSI	3,25
2 Un.	100 mg/dL	35 FSI	3,25
3 Un.	100 mg/dL	35 FSI	3,25
3 Un.	100 mg/dL	35 FSI	3,25

DESDE	HASTA	INSULINA	OBJETIVO	FSI	RATIO	COMIDA
07 : 15						
10 : 00	12 : 00	3 Un.	100 mg/dL	35 FSI	3,25	10g

Chat Log:

- Hola Maria (25 Mayo, 17h35)
- Buenos dias Dr House, he visto que se ha ajustado mi dosis de insulina, gracias! (25 Mayo, 17h38)
- Perfecto, ahora todo debería ir bien. Nos vemos en un mes para la visita del trimestre. (25 Mayo)



1 Gráficas

Observa el progreso de tus pacientes. Desde SocialDiabetes tienes acceso a diferentes gráficas que permiten estudiar cada caso para ajustar el tratamiento.

2 Catálogo de Alertas

Configura las alertas más importantes según tu experiencia clínica e interés. Cuando tus pacientes activen estos indicadores predefinidos recibirás una notificación.

3 Resultados

Recibe un correo semanal con el resumen de la actividad. Analiza la evolución de tus pacientes y mejora los resultados de tu clínica.

¿Alguna Pregunta?

Estamos aquí para ayudarte a empezar con SocialDiabetes

Regístrate gratis

Contáctanos en
info@socialdiabetes.com

